

SEÑAL DE ADVERTENCIA

SEÑAL DE ADVERTENCIA

- | | | | | | | | |
|----|---|----|---|----|---|----|---|
| 1 |  | 2 |  | 3 |  | 4 |  |
| | Curva pronunciada. | | Curva peligrosa. | | Camino sinuoso. | | Curva pronunciada en S. |
| 9 |  | 10 |  | 11 |  | 12 |  |
| | Bifurcación en Y. | | Empalme. | | Empalmes contrarios. | | Intersección rotatoria. |
| 17 |  | 18 |  | 19 |  | 20 |  |
| | Camino áspero. | | Resalto o lomada. | | Depresión. | | Subida peligrosa. |
| 25 |  | 26 |  | 27 |  | 28 |  |
| | Doble circulación. | | Flecha direccional. | | Doble flecha direccional. | | Zona de derrumbes. |
| 33 |  | 34 |  | 35 |  | 36 |  |
| | Cruce de peatones. | | Zona escolar. | | Niños. | | Cuidado con los animales. |
| 41 |  | 42 |  | 43 |  | 44 |  |
| | Bifurcación en "Y" con camino. | | Cruce con vía férrea a nivel con barrera. | | Comienzo de camino dividido. | | Fin de camino dividido. |

- | | | | | | | | |
|----|---|----|---|----|---|----|---|
| 5 |  | 6 |  | 7 |  | 8 |  |
| | Curva y contracurva. | | Cruce de vías de igual importancia. | | Vía lateral. | | Bifurcación en "T". |
| 13 |  | 14 |  | 15 |  | 16 |  |
| | Incorporación de tránsito. | | Proximidad de semáforo. | | Proximidad de alto. | | Cruce de vías con camino secundario |
| 21 |  | 22 |  | 23 |  | 24 |  |
| | Calzada estrecha. | | Puente angosto. | | Puente móvil. | | Obras. |
| 29 |  | 30 |  | 31 |  | 32 |  |
| | Calzada resbaladiza. | | Proyección de gravilla. | | Ciclista. | | Paso de maquinaria agrícola. |
| 37 |  | 38 |  | 39 |  | 40 |  |
| | Animales en libertad. | | Altura limitada. | | Ancho limitado. | | Cruce de vía férrea a nivel sin barrera. |
| 45 |  | 46 |  | 47 |  | 48 |  |
| | Retorno | | Aeroplanos. | | Calzada angosta a la derecha. | | Bifurcación en T con camino. |

SEÑAL REGLAMENTARIA



47

Pare



48

Ceda el paso.



49

Prohibido seguir adelante.



50

Prohibido girar a la izquierda.



51

Prohibido girar a la derecha.



52

Prohibido girar en U.



53

Prohibido estacionar.



54

Estacionamiento reglamentado.



55

Prohibido estacionar y detenerse.



56

Prohibido adelantar.



57

Prohibido el cambio de carril.



58

Prohibido el paso de vehículos de carga.



59

Prohibido el paso de vehículos automotores.



60

Prohibido el paso de carretas de tracción a sangre.



61

Prohibido el paso de bicicletas.



62

Prohibido el paso de maquinaria agrícola.



63

Carga máxima permitida.



64

Altura máxima permitida.



65

Ancho máximo permitido.



66

Velocidad máxima 80 Km/h.



67

Longitud máxima permitida.




68

Velocidad límite permitida (Máxima fija o mínima).



69

Silencio.



70

Aduana.



71

Contramano.



72

Conservar su derecha.



73

Circulación obligatoria.



74

Circulación obligatoria.



75

Giro a la izquierda solamente.



76

Giro a la derecha solamente.



77

Siga de frente.



78

Tránsito pesado carril derecha.



79

Doble vía próxima.



80

Prohibido el paso de peatones o no camine por la carretera.



81

Peatones deben caminar por la izquierda.




82

Siga de frente o gire a la derecha.


SEÑAL INFORMATIVAS DE GUÍA




SEÑAL DE PAVIMENTO



Cruce Peatonal.
(Cebra)



Permite Rebasar por
el lado discontinuo.



Permite Rebasar.



Prohibido Rebasar por
ambos sentidos.

SEÑAL INFORMATIVA DE SERVICIO



83
Estacionamiento
permitido.



84
Servicio
telefónico



85
Puesto de
Socorro.



86
Servicio
mecánico.



87
Estación de
Servicio.



88
Servicio de
Restaurante.



89
Puesto
policial.



90
Hotel.



91
Camping.



92
Aeropuerto.



93
Servicio de
trasbordador.



94
Parada de
ómnibus.



95
Paso peatonal
protegido.



96
Estacionamiento
para casa
rodantes.



97
Estacionamiento
para motos.